

ACCEDI AL PORTALE DAL SEGUENTE LINK:

<https://fondazionecattolica.strutturainformatica.com/Frontend/Rol/>

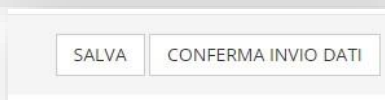
INSERISCI LE TUE CREDENZIALI

(in caso di smarrimento utilizza servizio "recupera password" o contattaci)

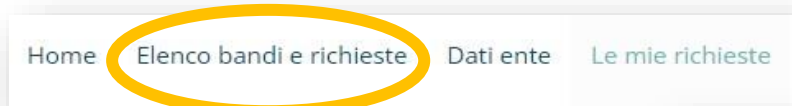
1. **AGGIORNA I DATI ENTE** (*)inserire solo i dati obbligatori



2. **SALVA E CONFERMA INVIO DATI**



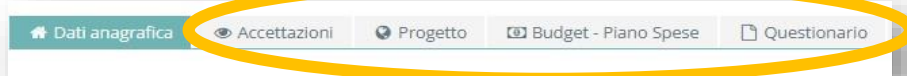
3. **ENTRA NELLA SEZIONE "ELENCO BANDI E RICHIESTE"**
CLICCA SU BANDO GREST 2026



4. **INSERISCI + NUOVA RICHIESTA (TASTO DISPONIBILE IN BASSO NELLA SEZIONE DEL BANDO)**



5. **COMPILA TUTTI I DATI RELATIVI A:**
 - PROGETTO
 - BUDGET E PIANO SPESE
 - COMPILA IL QUESTIONARIO E DOPO INVIALO



6. **CLICCA SUL TASTO VERIFICA DATI – SALVA**
7. **STAMPA IL MODULO DI RICHIESTA (TASTO STAMPA IN BASSO)**
8. **FIRMA IL MODULO RICHIESTA (A MANO O TRAMITE FIRMA ELETTRONICA)**
9. **ESEGUI UPLOAD DEL MODULO DELLA RICHIESTA FIRMATO**

